



Registration for Parents/Guardians


CREATE A PARENT/GUARDIAN ACCOUNT:

- ☐ On www.aktivate.com, click **Login**
- ☐ Click **Create an Account**
 - * *You only need ONE account, even if you have children in more than one high school and/or junior high*
 - * *Do not create another account if you have used Register My Athlete/Aktivate in the past*
- ☐ Fill in your personal account information. You will be using the site as a Parent/Guardian.
- ☐ Click **Create Account**
- ☐ Shortly after creating your account, you will receive an **email with a 6-digit Verification Code**. Use this code to verify your account when prompted.
- * *Do not close your current tab. You will need to open your email in another tab and find the verification email in your email inbox (it may take a few minutes to appear, so be patient).*

REGISTER YOUR STUDENT FOR AN ACTIVITY:


- ☐ Login with your email address and password
- ☐ Under the **Parents** header, click the button labeled **Click here to start/complete athlete registrations**
- ☐ Click **Start/Complete Registrations** under "What would you like to do?"
- ☐ Click the **New Registration +** button in the upper right hand corner
- ☐ Start by clicking the red **Select School** bar and follow the directions as they appear
- ☐ Continue following the steps presented in the red bars
- ☐ Once your registration is complete, you'll receive a confirmation email from us

Scan to access login page:



Scan to access a video guide:



Need Help? For a live chat, click the orange **Help** button  on the lower left side of the screen or email support@aktivate.com for assistance.

Inscripción para padres/tutores


CREAR UNA CUENTA DE PADRE/TUTOR:

- ☐ En www.aktivite.com, haga clic en **Iniciar sesión**
- ☐ Haga clic en **Crear una cuenta**
 - * Solo necesita UNA cuenta, incluso si tiene hijos en más de una escuela y/o secundaria
 - * No cree otra cuenta si ya ha utilizado Register My Athlete/Aktivite en el pasado
- ☐ Introduzca la información de su cuenta personal. Usted estará usando el sitio como padre/tutor
- ☐ Haga clic en **Crear Cuenta**
- ☐ Poco después de crear su cuenta, recibirá un correo electrónico con un código de verificación de 6 dígitos. Use este código para verificar su cuenta cuando se le solicite.
 - * No cierre la pestaña actual. Tendrá que abrir su correo electrónico en otra pestaña y encontrar el correo de verificación en su bandeja de entrada (puede tardar unos minutos en aparecer, favor de tener paciencia).

REGISTRE A SU ESTUDIANTE PARA UNA ACTIVIDAD:


- ☐ Inicie sesión con su dirección de correo electrónico y contraseña
- ☐ Debajo del encabezado **Padres**, haga clic en el botón etiquetado. **Haga clic aquí para iniciar/completar registros de atletas.**
- ☐ Haga clic en **Iniciar/Completar** registro en "¿Que le gustaría hacer?"
- ☐ Haga clic en el botón **Nuevo Registro +** en la esquina superior derecha
- ☐ Comience haciendo clic en la barra roja **Seleccionar Escuela** y siga las instrucciones a medida que aparecen
- ☐ Continúe siguiendo los pasos presentados en las barras rojas
- ☐ Una vez que se complete su registro, recibirá un correo electrónico de confirmación de nuestra parte

Escanee para acceder a la
página de inicio de sesión:



Escanee para acceder a
una guía en video:



¿Necesitas ayuda? Para un chat en vivo, haga clic en el botón naranja  **Ayuda** en la parte inferior izquierda de la pantalla o envíe un correo electrónico a support@aktivite.com para obtener ayuda.